

کارت بهداشت



مرکز سلامت محیط و کار

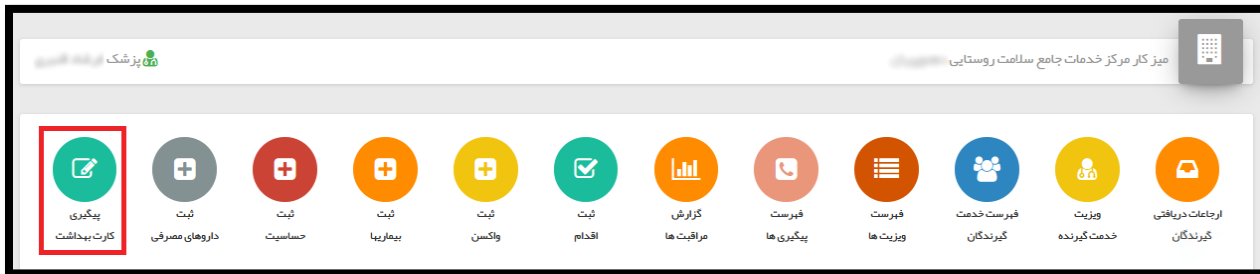
راهنمای فرآیند صدور کارت بهداشت (سیب)

آبان ۹۸

نسخه ۱,۰


❖ معاینات پزشکی جهت صدور کارت بهداشت

جهت انجام این فرآیند با مراجعه به صفحه داشبورد نقش پزشک مربوطه روی آیکون "پیگیری کارت بهداشت" کلیک می کنیم.

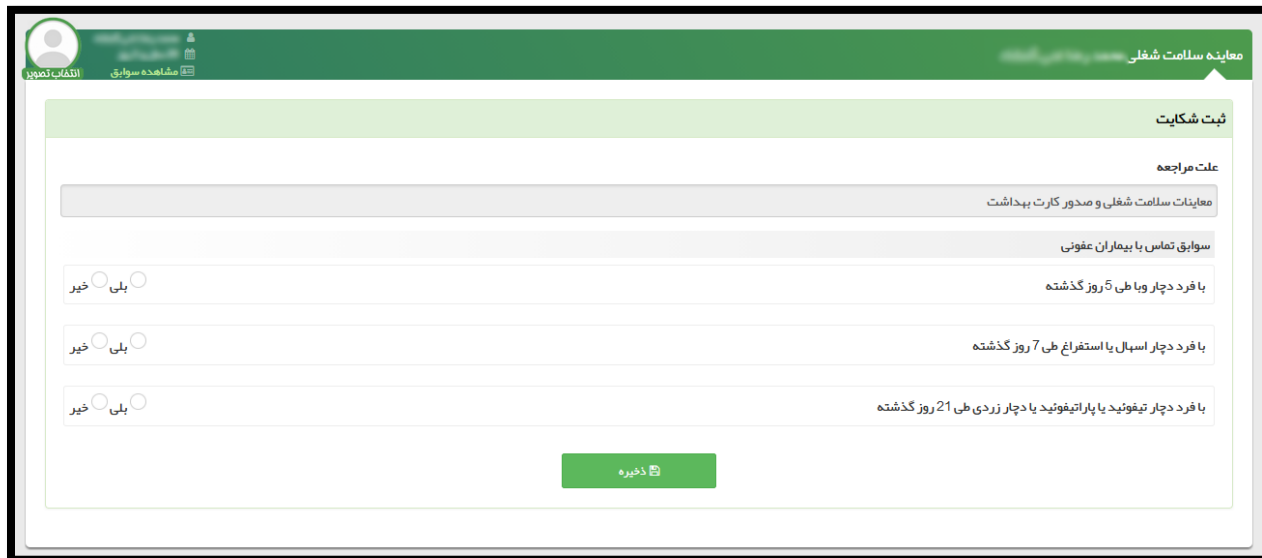


پس از کلیک روی این آیکون پنجره زیر نمایش داده می شود.

که با وارد کردن کد ملی متقاضی و کلیک بروی گزینه "بعدی" به صفحه انتخاب معاینات و آزمایشات بالینی پزشک منتقل می شویم.



پس از انتخاب گزینه معاینات و آزمایشات بالینی جهت صدور کارت بهداشت صفحه زیر نمایش داده می شود.



معاینه سلامت شغلی

ثبت شکایات

علت مراجعه

معاینات سلامت شغلی و صدور کارت بهداشت

سوابق تماس با بیماران عفونی

با فرد دچار وبا طی 5 روز گذشته

بله خیر

با فرد دچار اسهال یا استفراغ طی 7 روز گذشته

بله خیر

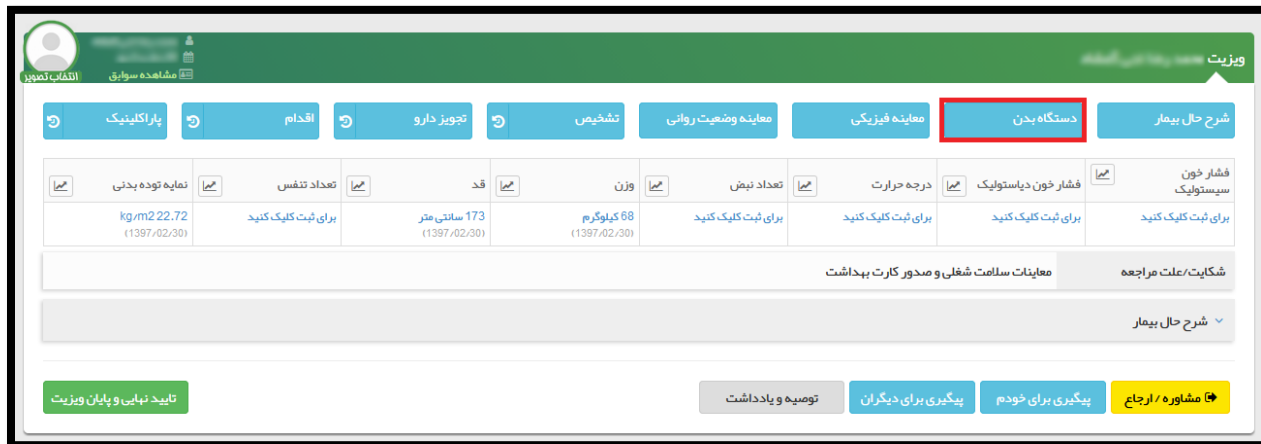
با فرد دچار تیفوئید یا پاراتیفوئید یا دچار زردی طی 21 روز گذشته

بله خیر

ذخیره

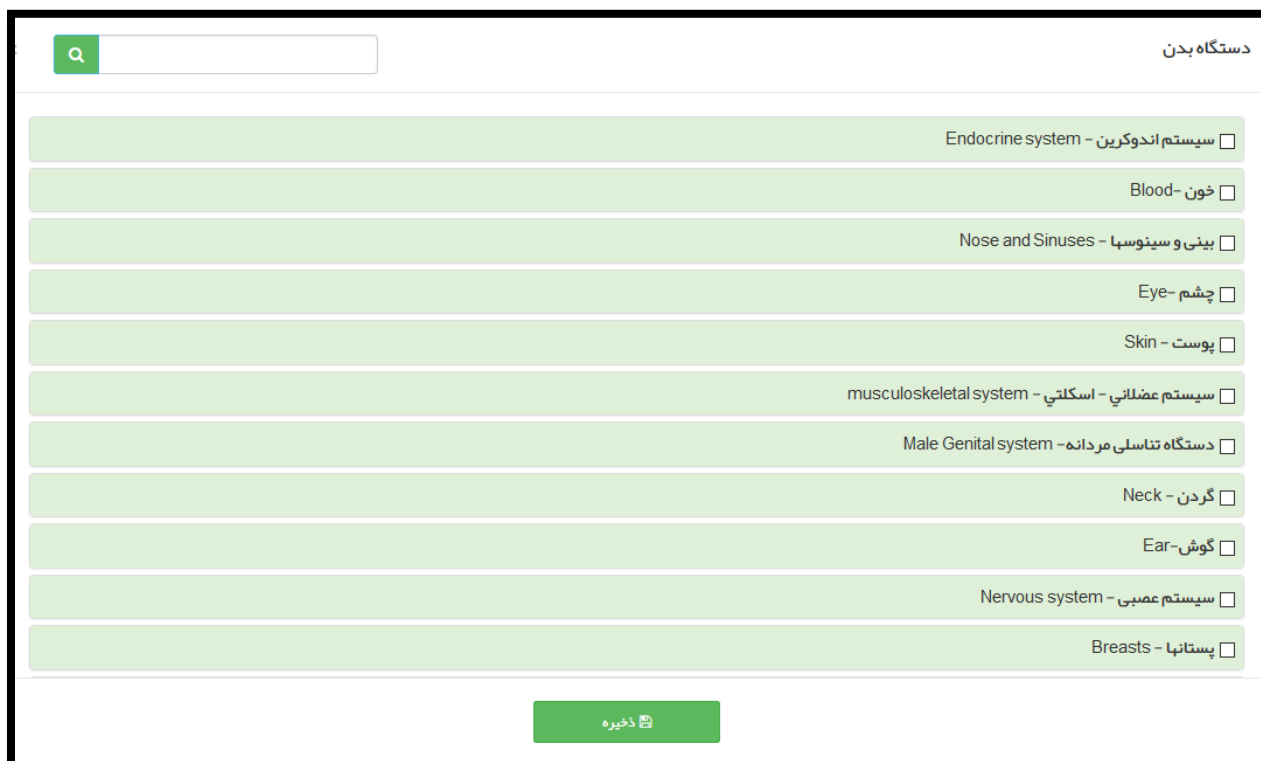
پس از پاسخ به سوال های سوابق تماس با بیماران عفونی و کلیک روی گزینه ذخیره به صفحه معاینه سلامت شغلی منتقل می شوید.

در این صفحه موارد مشابه ویزیت مشاهده می شود با این تفاوت که تکمیل "بررسی دستگاه بدن" اجباری می باشد و سایر موارد اختیاری.



فشار خون سیستولیک	فشار خون دیاستولیک	درجه حرارت	تعداد نبض	وزن	قد	تعداد تنفس	نمایه توده بدنی
برای ثبت کلیک کنید	برای ثبت کلیک کنید	برای ثبت کلیک کنید	برای ثبت کلیک کنید	88 کیلوگرم (1397/02/30)	173 سانتی متر (1397/02/30)	برای ثبت کلیک کنید	22.72 kg/m ² (1397/02/30)

با انتخاب دستگاه بدن موارد زیر نمایش داده می شود:



- سیستم اندوکراین - Endocrine system
- خون - Blood
- بینی و سینوسها - Nose and Sinuses
- چشم - Eye
- پوست - Skin
- سیستم عضلانی - اسکلتی - musculoskeletal system
- دستگاه تناسلی مردانه - Male Genital system
- گردن - Neck
- گوش - Ear
- سیستم عصبی - Nervous system
- پستانها - Breasts

این قسمت دارای ۲۰ رکن اصلی جهت بررسی می باشد که هر کدام زیر مجموعه های مرتبط را دارا می باشد که تکمیل حداقل یکی از موارد ارکان اصلی اجباری می باشد.

دستگاه بدن

سیستم اندوکراین - Endocrine system

عدم تحمل به سرما و گرما
 بلی خیر

تقریب بیش از حد
 بلی خیر

تشنگی یا گرسنگی بیش از حد
 بلی خیر

مشکلات تیروئید
 بلی خیر

تغییر در اندازه دستکش یا کفش
 بلی خیر

Blood - خون

Nose and Sinuses - بینی و سینوسها

Eye - چشم

Skin - پوست

musculoskeletal system - اسکلتی

ذخیره

همچنین در قسمت ویزیت با کلیک بر روی گزینه پاراکلینیک میتوان آزمایش های مرتبط به مشاغل را انتخاب کرد.

مشاهده سوابق

انتخاب تصویر

معیاره سلامت شغلی

پاراکلینیک

اقدام

تجویز دارو

تشخیص

معاینه وضعیت روانی

معاینه فیزیکی

دستگاه بدن

شرح حال بیمار

فشار خون	فشار خون دیاستولیک	درجه حرارت	تعداد نبض	وزن	قد	تعداد تنفس	نمایه توده بدنی
برای ثبت کلیک کنید	برای ثبت کلیک کنید	برای ثبت کلیک کنید	برای ثبت کلیک کنید	68 کیلوگرم (1397/02/30)	173 سانتی متر (1397/02/30)	برای ثبت کلیک کنید	22.72 kg/m ² (1397/02/30)

تایید نهایی و پایان ویزیت

توصیه و یادداشت

پیگیری برای دیگران

پیگیری برای خودم

مشاوره / ارجاع

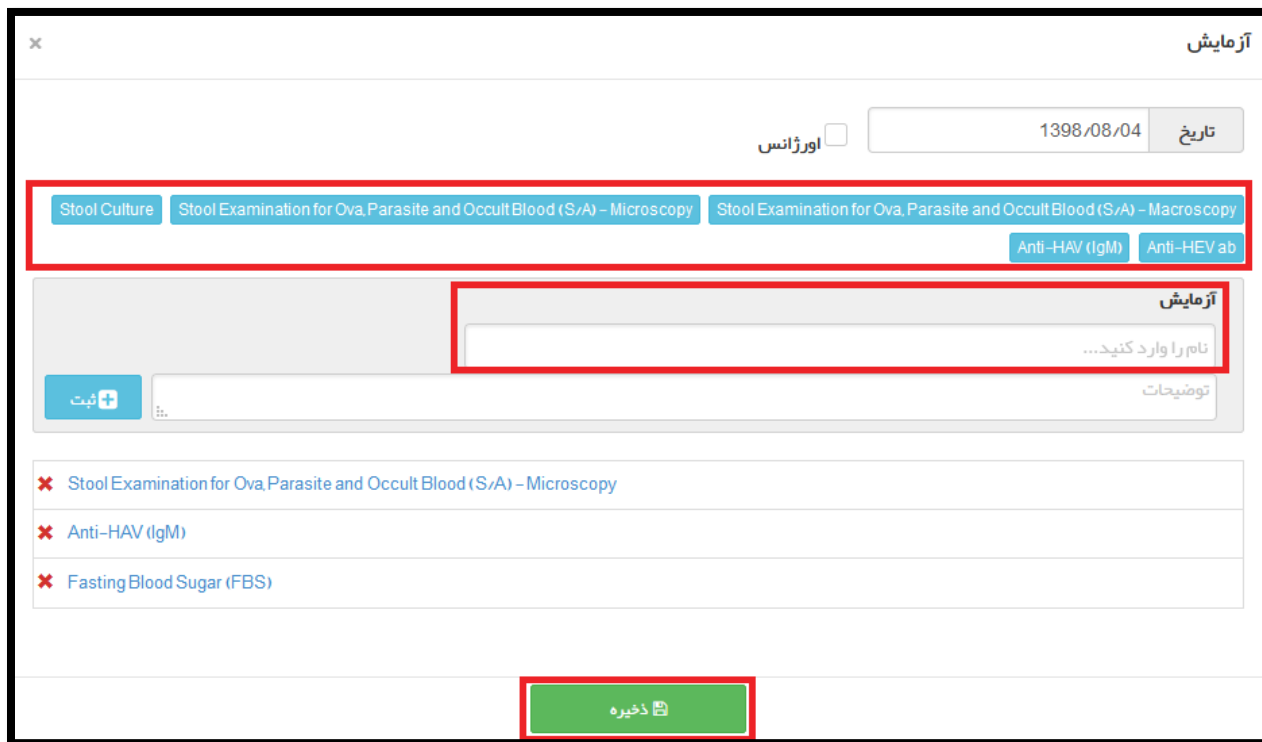
www.Dapa.ir

تلفن : ۸۷۴۸

دانش پارسیان : تهران ، بلوار آفریقا (چردن) ، بالاتر از ظفر ، کوچه شهید بابک بهرامی ، پلاک ۱۰

تمامی حقوق متعلق به دانش پارسیان می باشد

پس از انتخاب گزینه درخواست آزمایش صفحه زیر نمایش داده می شود ، در این قسمت ۵ آزمایش بطور پیش فرض آماده انتخاب می باشند و اگر نیاز به آزمایشات بیشتری داشته باشید می توانید در قسمت مشخص شده نام آزمایش را وارد کرده و روی گزینه ذخیره کلیک کنید.



آزمایش

تاریخ: 1398/08/04 اورژانس:

Stool Culture Stool Examination for Ova, Parasite and Occult Blood (S/A) - Microscopy Stool Examination for Ova, Parasite and Occult Blood (S/A) - Macroscopy Anti-HAV (IgM) Anti-HEV ab

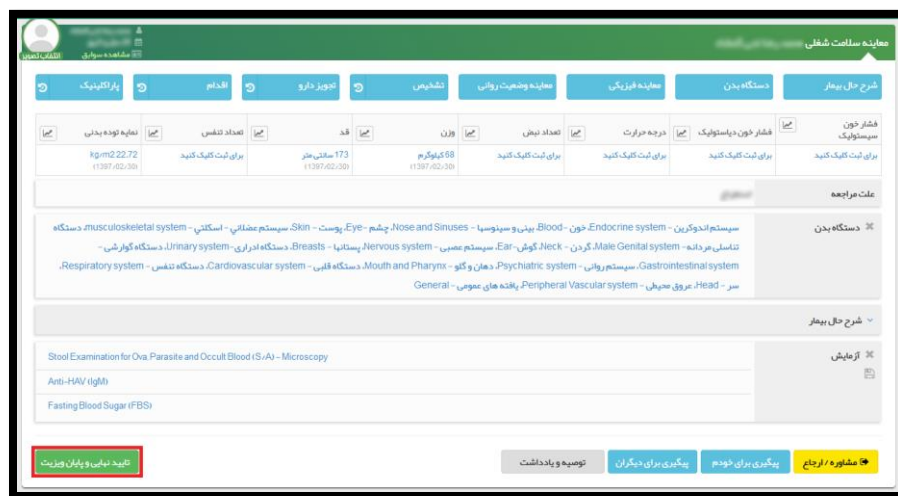
آزمایش نام را وارد کنید...

توضیحات

- ✗ Stool Examination for Ova, Parasite and Occult Blood (S/A) - Microscopy
- ✗ Anti-HAV (IgM)
- ✗ Fasting Blood Sugar (FBS)

ذخیره

پس از اتمام مراحل ویزیت روی گزینه تأیید نهایی و پایان ویزیت کلیک کنید.



مطابق سلامت شغلی

شرح حال بیمار

فشار خون	فشار خون دیاستولیک	درجه حرارت	تعداد نبض	وزن	قد	تعداد تنفس	نمایه نوبه بدنی
برای ثبت کلیک کنید	برای ثبت کلیک کنید	برای ثبت کلیک کنید	برای ثبت کلیک کنید	08 کیلوگرم (1397-02-28)	173 سانتی متر (1397-02-28)	برای ثبت کلیک کنید	kg/m2 22.72 (1397-02-28)

علت مراجعه

دستگاه بدن

سیستم اندوکرین - خون - Endocrine system - Blood - بینی و سینوسها - Nose and Sinuses - چشم - Eye - پوست - Skin - سیستم عضلانی - اسکلتی - musculoskeletal system - دستگاه تناسلی مردانه - Male Genital system - گردن - Neck - گوش - سیستم عصبی - Nervous system - پستانها - Breasts - دستگاه ادراری - Urinary system - دستگاه گوارشی - Gastrointestinal system - سیستم روانی - Psychiatric system - دهان و گلو - Mouth and Pharynx - دستگاه قلبی - Cardiovascular system - دستگاه تنفس - Respiratory system - سر - Head - عروق محیطی - Peripheral Vascular system - رفته های عمومی - General

شرح حال بیمار

آزمایش

Stool Examination for Ova, Parasite and Occult Blood (S/A) - Microscopy
Anti-HAV (IgM)
Fasting Blood Sugar (FBS)

تایید نهایی و پایان ویزیت

مشاوره / ارجاع پیگیری برای خود پیگیری برای دیگران توصیه و یادداشت



پس از کلیک روی این گزینه به صفحه پیگیری کارت بهداشت منتقل می شوید.

اینبار روی گزینه تکمیل معاینات و آزمایشات بالینی - بررسی آزمایشات کلیک می کنیم.

The screenshot shows a web application interface with a green header bar containing the text "مصدور کارت بهداشت -". Below the header, there are two main sections. The first section is titled "معاینات و آزمایشات بالینی جهت صدور کارت بهداشت" and contains a button labeled "ویرایش". The second section is titled "معاینات و آزمایشات بالینی جهت صدور کارت بهداشت - بررسی آزمایشات" and contains a button labeled "تکمیل", which is highlighted with a red border. The interface is clean and uses a white background with green accents.

با انتخاب این گزینه به صفحه بررسی آزمایشات می رویم تا پس از بررسی پاسخ آزمایش ها بلامانع بودن/نبودن صدور کارت بهداشت را مشخص کنیم.

معاینات و آزمایشات بالینی جهت صدور کارت بهداشت - بررسی آزمایشات

تاریخ: 1398/08/04

ساعت: 00:00

Fasting Blood Sugar (FBS)

Fasting Blood Sugar (FBS): 120 mg/dl

Stool Examination for Ova, Parasite and Occult Blood (S/A) - Microscopy

Stool RBC: 20

Stool WBC: 20

Name of Parasite Ova: 20

Name of Protozoa: 20

Stool - Microscopy Others: 20

Hepatitis A (Anti-HAV antibody)

Hepatitis A (Anti-HAV antibody): Negative

آیا صدور کارت بهداشت بلامانع می باشد

خیر بلی

ذخیره

پس از ذخیره فرم توسط پزشک تأییدیه نهایی برای رئیس مرکز ارسال می شود.

در این قسمت فرآیند توسط نقش پزشک به پایان رسید.

در قسمت بعدی روند صدور کارت بهداشت توسط نقش رئیس مرکز بررسی می شود.

❖ تأیید فرآیند توسط رئیس مرکز

در این قسمت رئیس مرکز می بایست فرآیند پزشک را بررسی کند.

پس از ورود به صفحه داشبورد رئیس مرکز آیکن بررسی صدور کارت بهداشت را انتخاب می کنیم.

The dashboard displays a grid of service icons. The icon for 'کارت بهداشت' (Health Card) is highlighted with a red box. Other icons include 'تعمیرات', 'خدمات', 'تعداد مراجعین', 'گروه های سنی', 'کارت برتر سال', 'مرکز برتر سال', 'گروه های سنی', 'هرم سنی جمعیت', 'نظریه توده بدنی', 'افراد ثبت نام شده', 'فعالیت کاربران', 'فعالیت مراکز', 'میانگین خدمت روزانه', 'به تفکیک ماه', 'خدمات ماه گذشته', 'خدمات امروز', 'تعداد خدمات', 'کارت برتر سال 97', 'مرکز برتر سال 97', 'گروه های سنی', 'هرم سنی جمعیت', 'نظریه توده بدنی', 'بررسی صدور', 'کارت بهداشت', 'بسیج ملی کنترل', 'شماره خون', 'تعداد پیامک های دعوت', 'به خدمت', 'نوعار پایش این سامان', 'ارزانی نذر ده ساله', 'بیماریهای قلبی عروقی', 'خدمات در ساعات شبانه روز', 'خدمت در اتم هفته', 'کارت برتر به تفکیک', 'کارت برتر به تفکیک', 'مدل خدمت', 'فشارخون مراجعه کنندگان', 'فشارخون', 'دفعات رخت پوشش'.

پس از انتخاب این گزینه صفحه زیر نمایش داده می شود.

The form titled 'بررسی صدور کارت بهداشت (1 مورد)' contains a table with the following data:

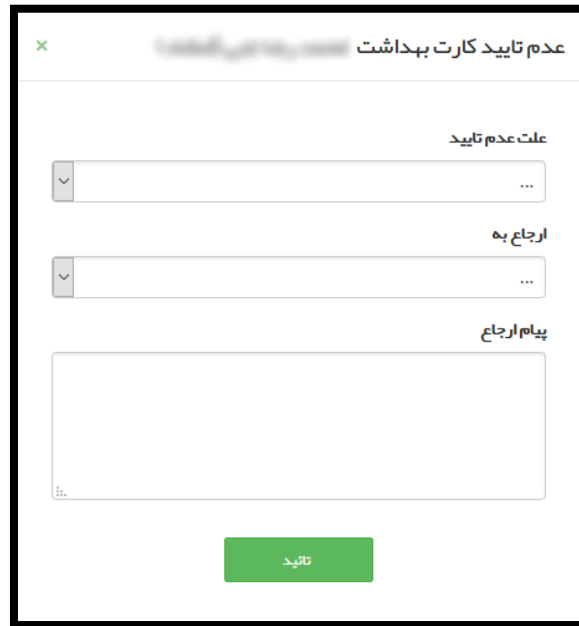
شماره ملی	جنسیت	سن از	تا	چک
	مرد	سال	سال	چک

شماره ردیف	نام	نام خانوادگی	شماره ملی	سن	جنسیت	تلفن ثابت	تلفن همراه
1				20 سال و 9 روز	مرد		

Buttons: تایید ✓, عدم تایید ✗

در صورتی که رئیس مرکز فرآیند پزشک را تأیید کند پرونده صدور کارت متقاضی جهت چاپ به دفاتر پیشخوان ارسال می شود که در صفحات بعد به آن می پردازیم.

اما در صورتی که روی گزینه عدم تأیید کلیک کند پنجره زیر نمایش داده می شود.



در این قسمت علت عدم تأیید و نقش ارجاع گیرنده را انتخاب می کنیم و روی گزینه تأیید کلیک می کنیم.

در قسمت علت عدم تأیید موارد زیر وجود دارد :

- عدم ویزیت بیمار
- عدم طی درمان
- عدم رعایت ویزیت بیمار به صورت انفرادی

در قسمت ارجاع به موارد زیر وجود دارد :

- پزشک معتمد
- پزشک مربوطه

در صورتی که پزشک مربوطه انتخاب شود پرونده مجدداً به او ارجاع می شود اما در صورتی که پزشک معتمد انتخاب شود می بایست در مرحله بعدی که در تصویر مشخص شده باید نام پزشک معتمد انتخاب شود تا پرونده به او ارجاع شود.



عدم تایید کارت بهداشت

علت عدم تایید

عدم طی درمان

ارجاع به

پزشک معتمد

پزشک معتمد

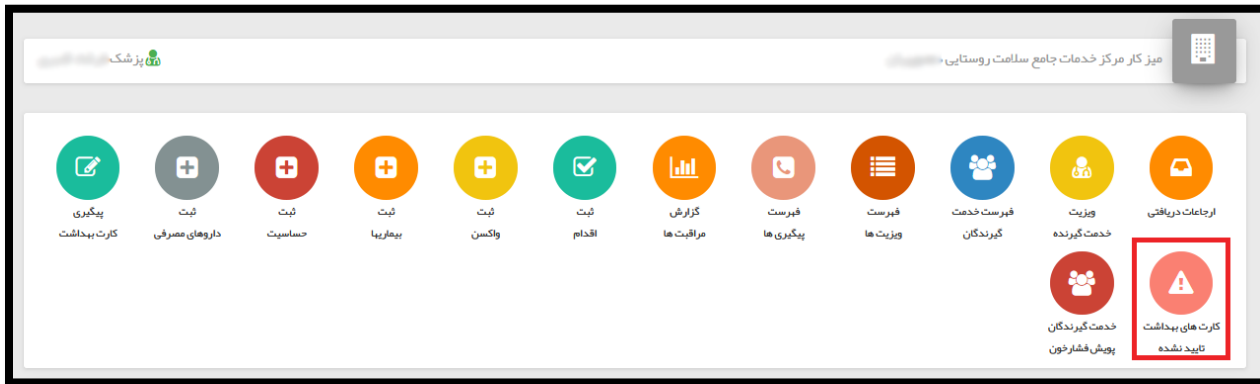
پیام ارجاع

مجدداً بررسی شود

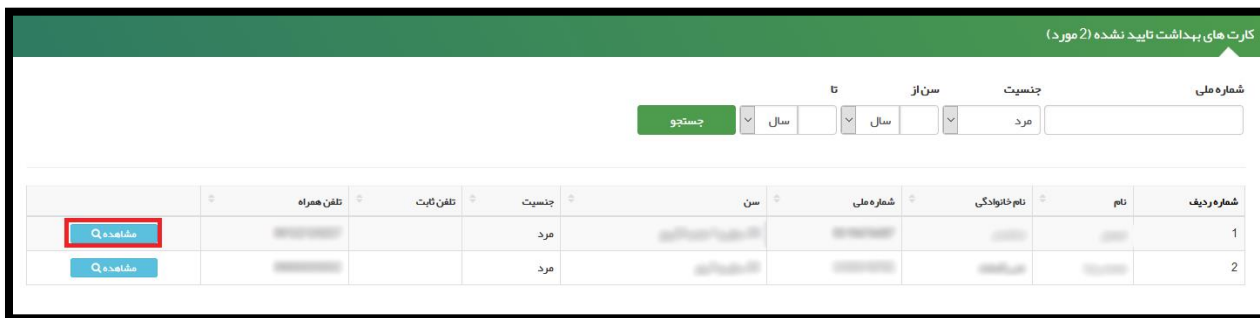
تایید

پس از اتمام این مرحله فرآیند بازگشت پرونده به پزشک را بررسی می کنیم.

در صفحه داشبورد پزشک روی گزینه کارت های بهداشت تأیید نشده کلیک می کنیم.



در صورتی که رئیس مرکز پرونده را تأیید نکرده باشد در این صفحه نمایش داده می شود.



پس از کلیک روی گزینه مشاهده علت عدم تأیید نمایش داده می شود و پس از کلیک روی گزینه بررسی مجدد به صفحه ویزیت (که در صفحات ۸ الی ۱۵ بررسی شد) باز میگردیم.

